

Libris .RO

Respect pentru oameni și cărți

colecția
Înveți cu
plăcere

COMUNICARE ÎN LIMBA ROMÂNĂ

Mirela Mihăescu • Ștefan Pacearcă • Anița Dulman • Crenguța Alexe • Otilia Brebenel

Caiet pentru clasa I



Conform cu programa școlară

 **creat**
în România

 **intuitext**
group SOFTWARE

NE ÎNTOARCEM LA ȘCOALĂ

Unitatea 1

6

În drum spre școală	6
În clasă	7
Cartea, buna mea prietenă	8
Amintiri din vacanță	9

ÎN FAMILIE

Unitatea 2

10

Sunetul și literele a, <i>a</i>	10
Literele A, <i>A</i>	11
Sunetul și literele m, <i>m</i>	12
Literele M, <i>M</i>	13
Sunetul și literele u, <i>u</i>	14
Literele U, <i>U</i>	15
Sunetul și literele n, <i>n</i>	16
Literele N, <i>N</i>	17
Sunetul și literele i, <i>i</i>	18
Literele I, <i>I</i>	19
Recapitulare.....	20
Evaluare.....	21

MUNCIM, ÎNVĂȚĂM, NE JUCĂM

Unitatea 3

22

Sunetul și literele e, <i>e</i>	22
Literele E, <i>E</i>	23
Sunetul și literele r, <i>r</i>	24
Literele R, <i>R</i>	25
Sunetul și literele o, <i>o</i>	26
Literele O, <i>O</i>	27
Sunetul și literele c, <i>c</i>	28
Literele C, <i>C</i>	29
Sunetul și literele ă, <i>Ă</i> , <i>ă</i> , <i>Ă</i>	30
Sunetul și literele l, <i>l</i>	32
Literele L, <i>L</i>	33
Recapitulare.....	34
Evaluare.....	35

POVEȘTI LA GURA SOBEI

Unitatea 4

36

Grupurile de litere ce, <i>Ce</i> , <i>ce</i> , <i>Ce</i>	36
Sunetul și literele t, <i>t</i>	38
Literele T, <i>T</i>	39
Sunetul și literele s, <i>s</i>	40
Literele S, <i>S</i>	41
Recapitulare	42
Evaluare	43

DESPRE PRIETENIE

Unitatea 5

44

Sunetul și literele p, <i>p</i>	44
Literele P, <i>P</i>	45
Sunetul și literele v, <i>v</i>	46
Literele V, <i>V</i>	47
Grupurile de litere ci, <i>Ci</i> , <i>ci</i> , <i>Ci</i>	48
Recapitulare	50
Evaluare	51

PATRIA MEA

Unitatea 6 52

Sunetul și literele d, *d* și *d* și *d* 52
 Literele D, *D* 53
 Sunetul și literele ș, *Ș*, *ș*, *Ș* 54
 Sunetul și literele î, *Î*, *î*, *Î* 56
 Literele â, *â* 57
 Sunetul și literele b, *b* 58
 Literele B, *B* 59
 Recapitulare 60
 Evaluare 61

MAGIA PRIMĂVERII

Unitatea 7 62

Sunetul și literele j, *j* 62
 Literele J, *J* 63
 Sunetul și literele h, *h* 64
 Literele H, *H* 65
 Sunetul și literele g, *g* 66
 Literele G, *G* 67
 Grupurile de litere ge, *Ge*, *ge*, *Ge* 68
 Sunetul și literele ț, *Ț*, *ț*, *Ț* 70
 Sunetul și literele z, *z* 72
 Literele Z, *Z* 73
 Grupurile de litere gi, *Gi*, *gi*, *Gi* 74
 Recapitulare 76
 Evaluare 77

EROI DE POVESTE

Unitatea 8 78

Sunetul și literele f, *f* 78
 Literele F, *F* 79
 Grupurile de litere che, *Che*, *che*, *Che* 80
 Grupurile de litere chi, *Chi*, *chi*, *Chi* 82
 Literele x, *X*, *x*, *X* 84
 Grupurile de litere ghe, *Ghe*, *ghe*, *Ghe* 86
 Grupurile de litere ghi, *Ghi*, *ghi*, *Ghi* 88
 Recapitulare 90
 Evaluare 91

VINE VARA!

Unitatea 9 92

Literele k, *k* 92
 Literele K, *K* 93
 Literele q, *Q*, *w*, *W*, *y*, *Y*, *q*, *Q*, *w*, *W*, *y*, *Y* 94
 Alfabetul 96
 Alfabetul numelor 97
 Recapitulare 98
 Evaluare 99

RECAPITULARE FINALĂ

100

EVALUARE FINALĂ

103





a


a a a a a a

a

a

a

1 Colorează imaginile corespunzătoare cuvintelor care conțin sunetul a.



2 Desparte în silabe cuvintele sugerate de imaginile de mai jos. Trasează, în chenar, câte o linie pentru fiecare silabă din cuvânt, după model.











3 Realizează schema grafică pentru fiecare cuvânt sugerat de imagini, după model.



•• a ••











pentru oameni și cărți

A

A A A A A A

A

A

A

A a

1 Colorează etichetele pe care sunt scrise numele copiilor.



Alin

alun



aduna

Adina



Adrian

aerian



albina

Alina



Andrei

ardei

2 Completează casetele libere cu litere mari, după model.



a	n	a	n	a	s
	N		N		S



c	a	n	a	p	e	a
C		N		P	E	



a	c	a	d	e	a
	C		D	E	



Sunetul și literele m, m

Respect pentru oameni și cărți



m

m m m m m m

m

m

ma

am

ma



am

1 Desenează obiecte/ființe ale căror denumiri conțin sunetul *m*.

• la început

• în interior

• la final



2 Unește, printr-o linie, fiecare imagine cu schema potrivită cuvântului ilustrat.



ma

m

m

m

m

ma



M

M M M M M M M

M

M

Ma

mama

Ma

mama

1 Continuă șirul de litere.

A a m M A M A a m _____

2 Unește, prin linii, etichetele care conțin silabe pe care le citești la fel.

ma

Am

ma

am

Ma

am

AM

MA

3 Completează cuvântul *mama*, cu litere de tipar sau de mână, după caz.

___AMA m___ma ___ama MA___A mam___ M___MA ma___a



RO Sunetul și literele u, Ț

Respect pentru oameni și cărți



Ț

Ț Ț Ț Ț Ț Ț

Ț

Ț

Țm

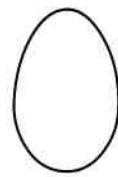
mȚ

au

au

um

1 Rostește cuvântul corespunzător fiecărei imagini. Colorează dacă sunetul inițial este u, încercuiește dacă sunetul final este u, barează dacă u se aude în interior.



2 Realizează schema grafică pentru fiecare cuvânt sugerat de imagini, după model.



• a - m u - ••

[]

[]

[]



Resurse pentru oameni și cărți

U U U U U U U

U

U

Uma

U

Uma

1 Unește, prin linii, steluțele care conțin silabe pe care le citești la fel.



2 Unește, printr-o linie, fiecare imagine cu schema corespunzătoare cuvântului care o denumește.



u • u

U • • u

U ma

u • •

u • • •